




**ESTADO DE RESULTADOS**  
Del 1 enero al 31 de octubre de 2022-2021  
Cifras en pesos colombianos sin decimales

Código	Concepto	Periodo Actual 31/10/22	Periodo Anterior 31/10/21
	<b>INGRESOS OPERACIONALES</b>	<b>1.717.305.836.399</b>	<b>898.775.665.189</b>
	<b>SIN CONTRAPRESTACION</b>	<b>1.713.890.051.779</b>	<b>896.345.831.484</b>
41	Ingresos fiscales	1.001.519.612.964	466.406.575.992
43	Venta de servicios	712.368.477.950	429.910.946.622
47	Fondos recibidos	1.960.865	28.308.870
	<b>CON CONTRAPRESTACION</b>	<b>3.415.784.620</b>	<b>2.429.833.705</b>
43	Venta de Servicios	3.415.784.620	2.429.833.705
	<b>GASTOS OPERACIONALES</b>	<b>1.128.847.418.204</b>	<b>933.443.913.044</b>
51	De administración y operación	641.477.343.793	665.975.554.243
53	Deterioro, depreciaciones, amortizaciones y provisiones	119.626.357.716	90.891.070.788
54	Transferencias y subvenciones	0	171.611.903
57	Operaciones interinstitucionales	367.743.716.695	176.405.676.110
	<b>EXCEDENTE (DEFICIT) OPERACIONAL</b>	<b>588.458.418.195</b>	<b>-34.668.247.855</b>
	<b>INGRESOS NO OPERACIONALES</b>	<b>167.617.325.969</b>	<b>43.090.539.007</b>
	<b>SIN CONTRAPRESTACION</b>	<b>148.817.734.654</b>	<b>30.414.656.217</b>
44	Transferencias y subvenciones	0	3.969.046.800
48	Otros ingresos	148.817.734.654	26.445.609.417
	<b>CON CONTRAPRESTACIÓN</b>	<b>18.799.591.314</b>	<b>12.675.882.790</b>
48	Otros ingresos	18.799.591.314	12.675.882.790
	<b>GASTOS NO OPERACIONALES</b>	<b>6.385.466.162</b>	<b>5.691.339.738</b>
	<b>OTROS GASTOS</b>	<b>6.385.466.162</b>	<b>5.691.339.738</b>
58	Otros gastos	6.385.466.162	5.691.339.738
	<b>EXCEDENTE (DEFICIT) NO PERACIONAL</b>	<b>161.231.859.807</b>	<b>37.399.199.269</b>
	<b>EXCEDENTE (DEFICIT) DEL EJERCICIO</b>	<b>749.690.278.001</b>	<b>2.730.951.414</b>

  
FRANCISCO OSPINA RAMIREZ  
CC. 80.764.396 de Bogotá  
Director General (E)

  
HECTOR RODRÍGUEZ GONZÁLEZ  
C.C.19.329.285 de Bogotá  
Director Financiero (E)

  
MORALBA LOPEZ CORDERO  
CC. 51.893.013 de Bogotá  
Coordinadora Grupo Contabilidad  
T.P.48330-T

**ESTADO DE RESULTADOS**


Del 1 de enero al 31 de octubre de 2022-2021

Cifras en pesos colombianos sin decimales


Código	Concepto	Periodo Actual 31/10/22	Periodo Anterior 31/10/21
	<b>INGRESOS OPERACIONALES</b>	<b>1.717.305.836.399</b>	<b>898.775.665.189</b>
	<b>SIN CONTRAPRESTACION</b>	<b>1.713.890.051.779</b>	<b>896.345.831.484</b>
41	<b>INGRESOS FISCALES</b>	<b>1.001.519.612.964</b>	<b>466.406.575.992</b>
4105	Impuestos	367.240.942.082	176.377.367.240
4110	No tributarios	634.278.670.882	290.029.208.752
43	<b>VENTA DE SERVICIOS</b>	<b>712.368.477.950</b>	<b>429.910.946.622</b>
4330	Servicios de transporte	712.368.523.850	429.975.185.222
4395	Devoluciones, rebajas y descuentos en venta servicios (Db)	-45.900	-64.238.600
47	<b>OPERACIONES INTERSTITUCIONALES</b>	<b>1.960.865</b>	<b>28.308.870</b>
4705	Fondos recibidos	1.960.865	28.308.870
	<b>CON CONTRAPRESTACION</b>	<b>3.415.784.620</b>	<b>2.429.833.705</b>
43	<b>VENTA DE SERVICIOS</b>	<b>3.415.784.620</b>	<b>2.429.833.705</b>
4305	Servicios educativos	3.415.784.620	2.432.357.083
4395	Devoluciones, rebajas y descuentos en venta servicios (Db)	0	-2.523.378
	<b>GASTOS OPERACIONALES</b>	<b>1.128.847.418.204</b>	<b>933.443.913.044</b>
51	<b>DE ADMINISTRACIÓN Y OPERACIÓN</b>	<b>641.477.343.793</b>	<b>665.975.554.243</b>
5101	Sueldos y salarios	176.241.762.436	162.703.989.361
5103	Contribuciones efectivas	54.286.878.381	46.940.239.940
5104	Aportes sobre la nomina	7.673.349.700	6.678.320.200
5107	Prestaciones sociales	73.571.926.871	66.245.983.394
5108	Gastos de personal diversos	3.413.182.242	4.640.946.988
5111	Generales	322.859.891.645	378.514.150.000
5120	Impuestos, contribuciones y tasas	3.430.352.517	251.924.360
53	<b>DETERIORO, DEPRECIACIONES, AMORTIZACIONES Y PROVISIONES</b>	<b>119.626.357.716</b>	<b>90.891.070.788</b>
5360	Depreciación de propiedades, planta y equipo	26.983.347.273	24.778.163.676
5364	Depreciación de bienes de uso público en servicio	24.021.405.151	22.532.277.850
5366	Amortización de activos intangibles	6.274.082.309	3.735.131.275
5368	Provision litigios y demandas	33.201.983.304	13.760.845.357
5375	Depreciación de bienes de uso público en servicio - concesiones	29.145.539.679	26.084.652.630
54	<b>TRANSFERENCIAS Y SUBVENCIONES</b>	<b>0</b>	<b>171.611.903</b>
5423	Otras transferencias	0	171.611.903
57	<b>OPERACIONES INTERINSTITUCIONALES</b>	<b>367.743.716.695</b>	<b>176.405.676.110</b>
5720	Operaciones de enlace	367.743.716.695	176.405.676.110
	<b>EXCEDENTE (DEFICIT) OPERACIONAL</b>	<b>588.458.418.195</b>	<b>34.668.247.855</b>
	<b>INGRESOS NO OPERACIONALES</b>	<b>167.617.325.969</b>	<b>43.090.539.007</b>

**ESTADO DE RESULTADOS**  
Del 1 de enero al 31 de octubre de 2022-2021  
Cifras en pesos colombianos sin decimales

Código	Concepto	Periodo Actual 31/10/22	Periodo Anterior 31/10/21
	<b>SIN CONTRAPRESTACIÓN</b>	<b>148.817.734.654</b>	<b>30.414.656.217</b>
<b>44</b>	<b>TRANSFERENCIAS Y SUBVENCIONES</b>	<b>0</b>	<b>3.969.046.800</b>
4428	Otras transferencias	0	3.969.046.800
<b>48</b>	<b>OTROS INGRESOS</b>	<b>148.817.734.654</b>	<b>26.445.609.417</b>
4806	Ajustes por diferencia cambio	25.222.683.285	4.610.246.864
4808	Ingresos diversos	121.729.315.183	21.835.362.553
4830	Reversión de las pérdidas por deterioro del valor	1.865.736.187	0
	<b>CON CONTRAPRESTACIÓN</b>	<b>18.799.591.314</b>	<b>12.675.882.790</b>
<b>48</b>	<b>OTROS INGRESOS</b>	<b>18.799.591.314</b>	<b>12.675.882.790</b>
4802	Financieros	7.563.717.083	3.602.086.929
4808	Ingresos diversos	11.235.874.231	9.073.795.861
	<b>GASTOS NO PERACIONALES</b>	<b>6.385.466.162</b>	<b>5.691.339.738</b>
<b>58</b>	<b>OTROS GASTOS</b>	<b>6.385.466.162</b>	<b>5.691.339.738</b>
5802	Comisiones	103.180.290	15.343.099
5803	Ajustes por diferencia en cambio	0	360.683.089
5804	Financieros	1.847.706.890	3.099.852.963
5890	Gastos diversos	4.417.466.685	1.793.250.212
5893	Devoluciones y descuentos ingresos fiscales	519.373	8.118.810
5895	Devoluciones, rebajas y descuentos en venta de servicios	16.592.924	414.091.566
	<b>EXCEDENTE (DEFICIT) NO OPERACIONAL</b>	<b>161.231.859.807</b>	<b>37.399.199.269</b>
	<b>EXCEDENTE (DEFICIT) DEL EJERCICIO</b>	<b>749.690.278.001</b>	<b>2.730.951.414</b>

  
FRANCISCO OSPINA RAMÍREZ  
CC. 80.764.396 de Bogotá  
Director General ( E )

  
HECTOR RODRÍGUEZ GONZÁLEZ  
C.C.19.329.285 de Bogotá  
Director Financiero ( E )

  
MORALBA LÓPEZ CONDE  
CC. 51.893.013 de Bogotá  
Coordinadora Grupo Contabilidad  
T.P.48330-T